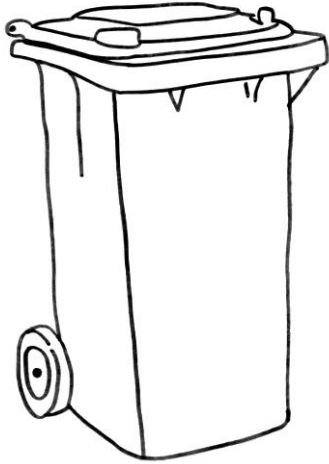


# Ausmalbilder



# Was gehört in diese Tonne?




Tonnenart: \_\_\_\_\_

**Bist du ein Müllprofi? Ja logo!**

Schneide die passenden Bilder aus und klebe sie aufs Blatt.  
Oder mal auf, was bei euch zuhause in diese Tonne kommt. Mal  
auch die Tonne in ihrer Farbe an. **Viel Spaß!**


# Was gehört in die Restmülltonne?



**Material:** Ausmalbilder, Schere, Kleber und Malstifte.

**Werde Müllprofi:** Schneide die passenden Bilder aus und klebe sie aufs Blatt. Oder mal auf, was bei euch zuhause in diese Tonne kommt. Mal auch die Tonne an. **Viel Spaß!**


# Was gehört in die Wertstofftonne?



**Material:** Ausmalbilder, Schere, Kleber und Malstifte.

**Werde Müllprofi:** Schneide die passenden Bilder aus und klebe sie aufs Blatt. Oder mal auf, was bei euch zuhause in diese Tonne kommt. Mal auch die Tonne an. **Viel Spaß!**


# Was gehört in die Biotonne?



**Material:** Anzeigenblätter, Schere, Kleber und Malstifte.

**Werde Müllprofi:** Schneide alle Bilder aus, die als Müll in diese Tonne gehören. Klebe sie auf das Blatt. Mal die Tonne in der richtigen Farbe an. Frag, ob du den fertigen Zettel bei euren Mülltonnen aufhängen darfst. Dann wissen auch die Erwachsenen, was wohin gehört. **Viel Spaß!**

# Was gehört in die Papiertonne?



**Material:** Anzeigenblätter, Schere, Kleber und Malstifte.

**Werde Müllprofi:** Schneide alle Bilder aus, die als Müll in diese Tonne gehören. Klebe sie auf das Blatt. Mal die Tonne in der richtigen Farbe an. Frag, ob du den fertigen Zettel bei euren Mülltonnen aufhängen darfst. Dann wissen auch die Erwachsenen, was wohin gehört. **Viel Spaß!**